



EL SOFÁ **PERFECTO** PARA ESPACIOS **EXCLUSIVOS**

By  **MAYOR**



Le presentamos AURUM, nuestra nueva colección exclusiva de sofás premium. Diseños sofisticados, atemporales y minimalistas que convierten su salón, clásico o moderno, en una bella obra de arte.

La calidez y el confort se integran a la perfección en las colecciones de sofás de lujo Aurum. Modelos que se caracterizan por sus siluetas de líneas puras y su carácter vanguardista.

Fabricados artesanalmente en España con materiales nobles y acabados únicos, que aportan personalidad y distinción a cada pieza.

Estructuras de madera maciza, tapizados de alta gama y envoltentes respaldos en Microfiber Eko, consiguen, junto a sus profundos y suaves asientos, una experiencia excepcional de confort.





CALIDAD PREMIUM

- Tejidos de alta calidad Oeko-Tex Standard 100.
- Certifica que los tejidos están libres de sustancias nocivas para la salud.



HR 42 HIPERFLEX

- Asientos de poliuretano de 42kg./m³ que aportan una alta resistencia y durabilidad. Perfecta firmeza y sujeción.
- Estructura celular abierta que permite circular el aire con mayor fluidez y transpirabilidad, con una liberación de calor más rápida.
- Muy resistente y flexible, aporta total independencia al movimiento.



GripTex ANTIDESLIZANTE

- GripTex es un tejido antideslizante diseñado por Mayor específicamente para sofás. Sus relieves de silicona distribuidos en toda la superficie, proporcionan una adherencia excepcional entre los asientos y la estructura del sofá. Este innovador material asegura que los asientos permanezcan firmemente en su lugar, evitando cualquier tipo de deslizamiento o movimiento indeseado y garantizando una mayor estabilidad y comodidad.



GripTex
ANTIDESLIZANTE
BY MAYOR

MICROFIBER EKO



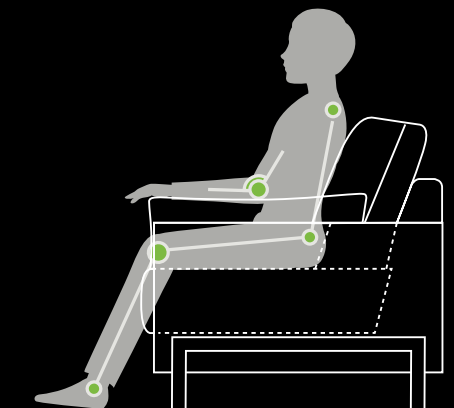
- 7 veces menor tamaño que una fibra convencional.
- Microfibra 100% reciclada. Por cada kilo se utilizan 30 botellas de plástico recuperadas de nuestros mares.
- La fabricación y compra de un sofá de la colección Aurum, se convierte en un acto en defensa del medio ambiente.
- Aporta la misma calidad, confort, suavidad y capacidad térmica que el duvet o plumón natural.
- Tacto similar a la seda.



RESPECTO AL
MEDIOAMBIENTE

ERGONOMÍA

La ergonomía de los sofás de la colección Aurum es igual a bienestar, comodidad y confort. Nuestros sofás han sido diseñados para mantener la correcta postura de la espalda y sentarnos cómodamente protegiendo la zona lumbar sin presionar las rodillas.



AMELIE



Amelie Sofá de 3,5 plazas fijo (2 piezas) S/C Terranova C/7 y 2 riñoneras de 75 x 35 cm. S/C Caserta C/04 - 236 cm.

Elegancia, innovación y un confort superior convierten a la colección Aurum en el sofá perfecto para espacios exclusivos. Su mobiliario de alta gama permite vestir de forma extraordinaria desde las casas más deseadas a los mejores hoteles.

AMELIE cuenta con suaves respaldos ergonómicos en MICROFIBER EKO. Sus asientos de espuma de poliuretano HR42 "HIPERFLEX" recubiertos en MICROFIBER EKO aportan un extraordinario confort, suavidad y capacidad térmica. La suma de sus componentes es la clave para conseguir una postura cómoda, saludable y un reparto de presiones equilibrado.

Se ofrece en varios módulos diferentes, lo que permite optimizar el espacio y crear la zona de descanso soñada. Puede elegirse en distintos tipos de tapizados de alta calidad. También es ideal para el robot de limpieza por su altura de 12 centímetros.



ESTRUCTURA

Madera de pino macizo, tablero de partículas y DM. Base de los asientos con muelles ondulados y cinchas entrecruzadas para un mayor confort.

ASIENTOS

Desfundables en espuma de poliuretano HR 42 "HIPERFLEX". Envueltos en una capa exterior en MICROFIBER EKO que le otorga una sensación de suavidad y calidad similar al duvet o plumón natural.

RESPALDOS

Desfundables en MICROFIBER EKO que le aporta una suavidad envolvente y ligera similar al duvet o plumón natural.

COJINES

Incluye en composiciones con chaiselongue 3 riñoneras de 75 x 30 cm., en sofás 2 riñoneras de 75 x 30 cm. y en módulos sueltos y esquineros 1 riñonera de 75 x 30 cm., todos ellos desfundables en MICROFIBER EKO. Suaves, ligeros y agradables al tacto.

ACABADOS

Patas color antracita de 12 cm. de altura.

Un sofá elegante y cómodo es mucho más que una pieza de mobiliario, es el corazón de cualquier sala de estar, un refugio de confort y un símbolo de estilo. En términos de diseño, un sofá elegante se caracteriza por líneas limpias, proporciones equilibradas y una estética que combina la sofisticación con la funcionalidad.

Nuestros sofás Aurum no solo son una inversión de estilo, sino de bienestar. Un lugar donde se puede descansar, leer, socializar o simplemente disfrutar de una película, siempre con la garantía de un confort superior.



AMELIE es un sofá que cuenta con suaves respaldos ergonómicos en MICROFIBER EKO. Sus asientos de espuma de poliuretano HR42 "HIPERFLEX" recubiertos en MICROFIBER EKO aportan un extraordinario confort, suavidad y capacidad térmica. La suma de sus componentes es la clave para conseguir una postura cómoda, saludable y un reparto de presiones equilibrado.

Se ofrece en varios módulos diferentes, lo que permite optimizar el espacio y crear la zona de descanso soñada. Puede elegirse en distintos tipos de tapizados de alta calidad. También es ideal para el robot de limpieza por su altura de 12 centímetros.



Amelie 3.5 plazas fijo + Chaiselongue fija 90 x 175 cm. (326 cm.) S/C Terranova C/4, 2 riñoneras 70 x 35 cm. S/C Terranova C/19 y 1 riñonera en S/C Terranova C/10. 2 cojines extras 50 x 50 cm. (no incluidos en el precio) S/B Capri C/21. - 326 x 175 cm.

Cómodos, amplios y elegantes, así son los sofás con chaiselongue de Aurum. Perfecta fusión entre confort y versatilidad, su diseño contemporáneo es ideal para elevar la sofisticación de cualquier estancia. En ellos se alcanzan auténticos momentos de relax.

COLETTE



Colette Sofá 4 plazas fijo 290 cm. (2 piezas) S/C Terranova C/24, 2 riñoneras de 75 x 30 cm. S/C Terranova C/4 y 2 cojines de 50 x 50 cm. S/C Terranova C/5 - 290 cm.

La filosofía de la colección Aurum es perseguir la excelencia, interpretando y anticipando las tendencias y necesidades más exigentes en **diseño, funcionalidad, tecnología del confort y estética.**

COLETTE es un sofá de concepto minimalista y elegante. Esta pieza compacta de formas rectangulares otorga al espacio un aura de belleza, armonía y modernidad. Puede elegirse en distintos tipos de tapizados de alta calidad. Se ofrece en varios módulos diferentes, lo que permite optimizar el espacio y **crear la zona de descanso soñada.**

Este sofá cuenta con suaves **respaldos ergonómicos en MICROFIBER EKO**. Sus **asientos de espuma de poliuretano HR42 "HIPERFLEX" recubiertos en MICROFIBER EKO** aportan un extraordinario confort, suavidad y capacidad térmica. La suma de sus componentes es la **clave para conseguir una postura cómoda, saludable y un reparto de presiones equilibrado.**



Respaldos y riñoneras desfundables en Microfiber Eko



Asientos desfundables de alta densidad y firmeza HR42 "HIPERFLEX" recubiertos en Microfiber Eko



Tejidos de alta calidad durabilidad y resistencia



Estructura de madera



Base con cinchas y muelles ondulados



ESTRUCTURA

Madera de pino macizo, tablero de partículas y DM. Base de los asientos con muelles ondulados y cinchas entrecruzadas para un mayor confort.

ASIENTOS

Desfundables en espuma de poliuretano HR 42 "HIPERFLEX". Envueltos en una capa exterior en MICROFIBER EKO que le otorga una sensación de suavidad y calidad similar al duvet o plumón natural.

RESPALDOS

Desfundables en MICROFIBER EKO que le aporta una suavidad envolvente y ligera similar al duvet o plumón natural. Incluye apoyos cilíndricos suplementarios de sujeción en la parte trasera de los respaldos.

COJINES

Incluye en los sofás 2 riñoneras de 75 x 30 cm. y 2 cojines de 50 x 50 cm., en el módulo rincón 2 riñoneras de 75 x 30 cm., en los esquineros 1 riñonera de 75 x 30 cm. y 1 cojín de 50 x 50 cm. y para los módulos sueltos 1 riñonera de 75 x 30 cm. Todos ellos desfundables en MICROFIBER EKO. Suaves, ligeros y agradables al tacto.

ACABADOS

Por defecto patas de madera de 5 cm. de altura wengue.

Descubre el sofá que transformará tu espacio en un oasis de confort y estilo. Diseñado para adaptarse a tus necesidades diarias, este sofá combina una estética moderna con una funcionalidad excepcional. Su diseño ergonómico te invita a relajarte, ofreciendo un amplio espacio para estirarte y disfrutar de tus momentos de descanso.



COLETTE es un modelo de concepto minimalista y elegante. Esta pieza compacta de formas rectangulares otorga al espacio un aura de belleza, armonía y modernidad. Puede elegirse en distintos tipos de tapizados de alta calidad. Se ofrece en varios módulos diferentes, lo que permite optimizar el espacio y crear la zona de descanso soñada.

Este sofá cuenta con suaves respaldos ergonómicos en **MICROFIBER EKO**. Sus asientos de espuma de poliuretano **HR42 "HIPERFLEX"** recubiertos en **MICROFIBER EKO** aportan un extraordinario confort, suavidad y capacidad térmica. La suma de sus componentes es la clave para conseguir una postura cómoda, saludable y un reparto de presiones equilibrado.



Colette Mód. esquinero 80 cm. v/f izq. + 1 Mód. central 80 cm. + Mód. rincón 125 x 125 cm. + Mód. esquinero 80 cm. v/f dcha. S/C Terranova C/5 Riñoneras S/C Terranova C/5 y 2 Cojines de 50 x 50 cm. S/C Terranova C/19 - 310 x 230 cm.

Cada sofá de Aurum es ideal para quienes buscan una pieza central en su sala de estar que exprese personalidad y un gusto refinado. Sus sentadas envolventes ofrecen una sensación extraordinaria de confort y relajación.



NADINE
COMPOSICIÓN



NADINE, como el resto de los sofás de la colección de alta gama Aurum, cuenta con los principales avances en diseño, materiales y tecnología del confort. Este sofá cuenta con **suaves respaldos ergonómicos en MICROFIBER EKO** que le aportan una extraordinaria sensación de confort, ligereza y capacidad térmica. Sus **asientos de espuma de poliuretano HR42 "HIPERFLEX" recubiertos en MICROFIBER EKO** ofrecen una sentada esponjosa, suave y delicada. La suma de todos sus componentes permiten un **reparto equilibrado de presiones y adquirir una postura cómoda y saludable**.

Se ofrece en varios módulos diferentes, lo que permite optimizar el espacio y **crear la zona de descanso soñada**. Puede elegirse en distintos tipos de tapizados de alta calidad. También es ideal para el robot de limpieza por su altura de 12 centímetros.



ESTRUCTURA

Madera de pino macizo, tablero de partículas y DM. Base de los asientos con muelles ondulados y cinchas entrecruzadas para un mayor confort.

ASIENTOS

Desenfundables en espuma de poliuretano HR 42 "HIPERFLEX". Envueltos en una capa exterior en MICROFIBER EKO que le otorga una sensación de suavidad y calidad similar al duvet o plumón natural.

RESPALDOS

Desenfundables en MICROFIBER EKO que le aporta una suavidad envolvente y ligera similar al duvet o plumón natural.

COJINES

Incluye en composiciones con chaiselongue 3 riñoneras de 85 x 35 cm. y 2 riñoneras de 75 x 35 cm. En los sofás 2 riñoneras de brazo de 75 x 35 cm. y 2 riñoneras según medida sofá: para el 4 pl. y el 3,5 pl. 2 de 85 x 35 cm. y para el 2,5 pl. 2 de 65 x 35 cm. En los módulos esquineros 1 riñonera de brazo de 75 x 35 cm. y 1 riñonera según medida: para el asiento de 110 cm. y el de 90 cm. 1 de 85 x 35 cm. y para el 70 cm. 1 de 65 x 35 cm. Y en los módulos sueltos 1 riñonera según medida asiento: para el de 110 cm. y el de 90 cm. 1 de 85 x 35 cm. y para el 70 cm. 1 de 65 x 35 cm. Todos ellos desenfundables en MICROFIBER EKO. Suaves, ligeros y agradables al tacto.

ACABADOS

Por defecto patas metálicas negro mate de 12 cm. de altura.

Funcionalidad y comodidad son las cualidades que describen nuestros sofás. De proporciones anchas, formas acogedoras y un diseño único, los sofás chaiselongue Aurum representan el summum del confort y la distinción. Sus líneas puras y detalles minimalistas le confieren un aspecto elegante y actual.

Nadine 3,5 plazas fijo + Chaiselongue fija 90 x 175 cm. v/f izq. (312 cm.) S/C Atlas C/411, 3 riñoneras de 85 x 35 cm. S/C Atlas C/120 y 2 riñoneras de 75 x 35 cm. S/C Atlas C/355 - 312 x 175 cm.

Las composiciones Aurum darán a tu hogar un ambiente acogedor y cálido gracias a su selecta colección de tejidos premium. Podrás elegir entre diferentes texturas y colores. Los tonos suaves y naturales aportarán serenidad a tu hogar y podrás añadir un toque de sofisticación con cojines de adorno en tonos más profundos.



Sophie Sofá 3,5 plazas fijo (1 pieza) S/B Azores C/21 y 2 cojines 50 x 50 cm. S/C Caserta C/15 - Brazos opcionales de 12 cm. 204 cm.



SOPHIE se caracteriza por su diseño compacto y sus formas rectangulares. Esta pieza aporta una sensación de belleza, armonía y modernidad al espacio donde se ubica, creando así el área de descanso ideal.

Este sofá cuenta con suaves respaldos ergonómicos en **MICROFIBER EKO**. Sus asientos de espuma de poliuretano **HR42 "HIPERFLEX"** recubiertos en **MICROFIBER EKO** aportan un extraordinario confort, suavidad y capacidad térmica. La suma de sus componentes es la clave para conseguir una postura cómoda, saludable y un reparto de presiones equilibrado.



Sophie 3 plazas fijo + Chaiselongue fija 80 x 185 cm. v/f. izq. - S/B Azores C/6 - 2 Cojines 50 x 50 cm. S/C Atlas C/510 - 1 Cojín 50 x 50 cm. S/B Azores C/6 - Patas haya natural - 290 x 185 cm.

ESTRUCTURA

Madera de pino macizo, tablero de partículas y DM. Base de los asientos con cinchas entrecruzadas para un mayor confort.

ASIENTOS

Desfundables en espuma de poliuretano HR 42 "HIPERFLEX". Envueltos en una capa exterior en MICROFIBER EKO que le otorga una sensación de suavidad y calidad similar al duvet o plumón natural.

RESPALDOS

Desfundables en MICROFIBER EKO que le aporta una suavidad envolvente y ligera similar al duvet o plumón natural.

COJINES

En sofás incluye 2 cojines de 50 x 50 cm. En módulos de brazo (sofá y esquinero) incluye 1 cojín de 50 x 50 cm. y en módulo chaiselongue 2 cojines de 50 x 50 cm. Todos en MICROFIBER EKO. Suaves, ligeros y agradables al tacto.

ACABADOS


Cosido con pestaña francesa.

Por defecto patas metálicas de varilla negro mate de 12 cm. de altura. Opcionalmente patas de madera de haya natural a igual precio.

Brazos por defecto de 25 cm. Opcionalmente brazos de 12 cm. a igual precio.

Si estas buscando un sofá que eleve el estilo y la sofisticación de tu hogar, la línea Aurum es la elección perfecta. Estamos aquí para ayudarte a crear el hogar de tus sueños.

Un hogar acogedor es aquel que, al cruzar la puerta, invita a relajarse, a sentirse en paz y a experimentar un ambiente cálido y reconfortante. Los sofás Aurum son el complemento perfecto para conseguir que ese espacio sea único y personal. Podrás disfrutar de un tiempo de calidad en casa.




AMELIE

S/A S/B S/C S/D S/E

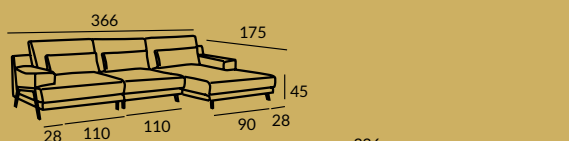
SOFÁ 4 PL FIJO 276 cm. (2 Piezas). Asientos 110 cm.
 SOFÁ 3,5 PL FIJO 236 cm. (2 Piezas). Asientos 90 cm.
 SOFÁ 3 PL FIJO 216 cm. (2 Piezas). Asientos 80 cm.
 SOFÁ 2,5 PL FIJO 196 cm. (2 Piezas). Asientos 70 cm.

760 790 820 860 940
 720 750 780 820 900
 710 740 770 810 890
 690 720 750 790 870



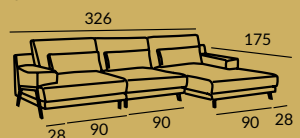
SOFÁ 4 PL. FIJO + CHAISE LONGUE FIJA 90 x 175 cm. (366 cm.)

1205 1265 1325 1395 1535



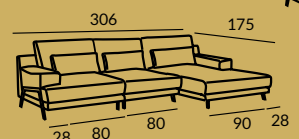
SOFÁ 3,5 PL. FIJO + CHAISE LONGUE FIJA 90 x 175 cm. (326 cm.)

1165 1225 1285 1355 1495



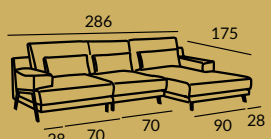
SOFÁ 3 PL. FIJO + CHAISE LONGUE FIJA 90 x 175 cm. (306 cm.)

1155 1210 1275 1345 1480




SOFÁ 2,5 PL. FIJO + CHAISE LONGUE FIJA 90 x 175 cm. (286 cm.)

1135 1195 1255 1325 1465




MÓDULO 1 BRAZO 4 PL. FIJO (138 cm.)
 MÓDULO 1 BRAZO 3,5 PL. FIJO (118 cm.)
 MÓDULO 1 BRAZO 3 PL. FIJO (108 cm.)
 MÓDULO 1 BRAZO 2,5 PL. FIJO (98 cm.)

380 395 410 430 470
 360 375 390 410 450
 355 365 385 405 440
 345 360 375 395 435



MÓDULO CENTRAL FIJO 4 PL 110 cm.
 MÓDULO CENTRAL FIJO 3,5 PL 90 cm.
 MÓDULO CENTRAL FIJO 3 PL 80 cm.
 MÓDULO CENTRAL FIJO 2,5 70 cm.

350 365 380 400 440
 330 345 360 380 420
 325 340 355 375 415
 315 330 345 365 405



MÓDULO CHAISELONGUE FIJA 90 x 175 cm.

475 505 535 565 625



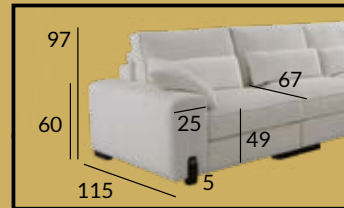
MÓDULO RINCÓN 120 x 120 cm.

380 395 420 450 490



POUFF 105 x 105 cm.
 POUFF 70 x 70 cm.

235 250 260 270 290
 185 200 210 220 240

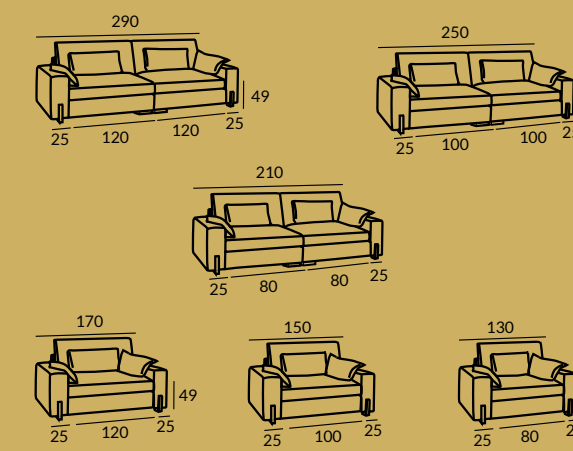


COLETTE

S/A S/B S/C S/D S/E

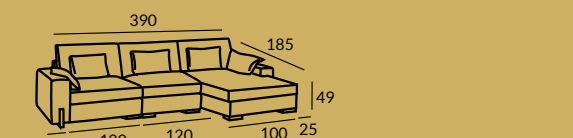
SOFÁ 4 PL. FIJO 290 cm. (2 Piezas). Asientos 120 cm.
 SOFÁ 3,5 PL. FIJO 250 cm. (2 Piezas). Asientos 100 cm.
 SOFÁ 2,5 PL. FIJO 210 cm. (2 Piezas). Asientos 80 cm.
 SILLÓN 4 PL. FIJO 170 cm. Asiento 120 cm.
 SILLÓN 3,5 PL. FIJO 150 cm. Asiento 100 cm.
 SILLÓN 2,5 PL. FIJO 130 cm. Asiento 80 cm.

680 710 760 820 900
 620 650 700 760 840
 560 590 640 700 780
 400 415 440 470 510
 370 385 410 440 480
 340 355 380 410 450




SOFÁ 4 PL. FIJO + CHAISE LONGUE FIJA 100 x 185 cm. (390 cm.)

1090 1150 1230 1320 1460




SOFÁ 3,5 PL. FIJO + CHAISE LONGUE FIJA 100 x 185 cm. (350 cm.)

1030 1090 1170 1260 1400



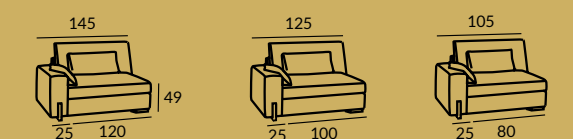
SOFÁ 2,5 PL. FIJO + CHAISE LONGUE FIJA 100 x 185 cm. (310 cm.)

970 1030 1110 1200 1340



MÓDULO 1 BRAZO 4 PL. FIJO (145 cm.)
 MÓDULO 1 BRAZO 3,5 PL. FIJO (125 cm.)
 MÓDULO 1 BRAZO 2,5 PL. FIJO (105 cm.)

340 355 380 410 450
 310 325 350 380 420
 280 295 320 350 390



MÓDULO CENTRAL FIJO 4 PL 120 cm.
 MÓDULO CENTRAL FIJO 3,5 PL 100 cm.
 MÓDULO CENTRAL FIJO 2,5 80 cm.

300 315 340 370 410
 270 285 310 340 380
 240 255 280 310 350




MÓDULO CHAISELONGUE FIJA 100 x 185 cm. (125 cm.)

450 480 510 540 600



MÓDULO RINCÓN 125 x 125 cm.


360 375 400 430 470



POUFF 120 x 70 cm.

235 250 260 270 290






NADINE

S/A S/B S/C S/D S/E


SOFÁ 4 PL. FIJO 262 cm. (2 Piezas). Asientos 110 cm.
 SOFÁ 3,5 PL. FIJO 222 cm. (1 Pieza). Asientos 90 cm.
 SOFÁ 2,5 PL. FIJO 182 cm. (1 Pieza). Asientos 70 cm.
 SILLÓN 4 PL. FIJO 152 cm. Asiento 110 cm.
 SILLÓN 3,5 PL. FIJO 132 cm. Asiento 90 cm.
 SILLÓN 2,5 PL. FIJO 112 cm. Asiento 70 cm.

720	750	780	820	900
620	650	680	720	790
560	590	620	660	730
415	430	445	465	505
395	410	425	445	485
365	380	395	415	455



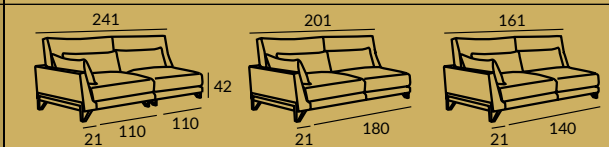
SOFÁ 4 PL. FIJO (2 Piezas) + CHAISE LONGUE FIJA 90 x 175 cm. (352 cm.)
 SOFÁ 3,5 PL. FIJO (1 Pieza) + CHAISE LONGUE FIJA 90 x 175 cm. (312 cm.)
 SOFÁ 2,5 PL. FIJO (1 Pieza) + CHAISE LONGUE FIJA 90 x 175 cm. (272 cm.)

1130	1190	1250	1320	1460
1040	1100	1160	1230	1360
980	1040	1100	1170	1300




MÓDULO SOFÁ 4 PL FIJO 241 cm. (2 Piezas)
 MÓDULO SOFÁ 3,5 PL FIJO 201 cm. (1 Pieza)
 MÓDULO SOFÁ 2,5 PL FIJO 161 cm. (1 Pieza)

670	700	730	770	850
580	610	640	680	750
520	550	580	620	690



MÓDULO 1 BRAZO 4 PL. FIJO (131 cm.)
 MÓDULO 1 BRAZO 3,5 PL. FIJO (111 cm.)
 MÓDULO 1 BRAZO 2,5 PL. FIJO (91 cm.)

355	370	385	405	445
335	350	365	385	425
305	320	335	355	395




MÓDULO CENTRAL FIJO 4 PL. 110 cm.
 MÓDULO CENTRAL FIJO 3,5 PL. 90 cm.
 MÓDULO CENTRAL FIJO 2,5 PL. 70 cm.

315	330	345	365	405
295	310	325	345	385
265	280	295	315	355



MÓDULO CENTRAL FIJO DOBLE 4 PL 220 cm. (2 Piezas)
 MÓDULO CENTRAL FIJO DOBLE 3,5 PL 180 cm. (1 Pieza)
 MÓDULO CENTRAL FIJO DOBLE 2,5 PL 140 cm. (1 Pieza)

630	660	690	730	810
540	570	600	640	710
480	510	540	580	650




MÓDULO CHAISELONGUE FIJA 90 x 175 cm.

460	490	520	550	610
-----	-----	-----	-----	-----



MÓDULO TERMINAL FIJA 100 x 130 cm.

340	355	380	410	450
-----	-----	-----	-----	-----



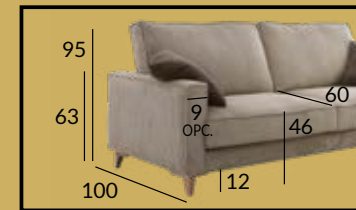
MÓDULO RINCÓN 120 x 120 cm.

380	395	420	450	490
-----	-----	-----	-----	-----



POUFF 105 x 105 cm.
 POUFF 70 x 70 cm.

235	250	260	270	290
185	200	210	220	240




SOPHIE

S/A S/B S/C S/D S/E


SOFÁ 3,5 PL. FIJO (230 cm.) Asientos 90 cm.
 SOFÁ 3 PL. FIJO (210 cm.) Asientos 80 cm.
 SOFÁ 2,5 PL. FIJO (190 cm.) Asientos 70 cm.
 SOFÁ 2 PL. FIJO (170 cm.) Asientos 60 cm.
 SILLÓN 1 PL. FIJO (120 cm.) Asiento 70 cm.
 SILLÓN 1 PL. FIJO (110 cm.) Asiento 60 cm.

550	575	605	640	680
525	550	580	615	655
500	525	555	590	625
475	500	530	565	600
320	340	360	380	410
305	325	345	365	395



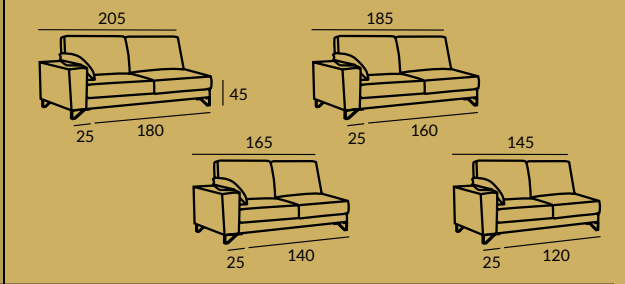
SOFÁ 3,5 PL. FIJO + CHAISE LONGUE FIJA 80 x 185 cm. (310 cm.)
 SOFÁ 3 PL. FIJO + CHAISE LONGUE FIJA 80 x 185 cm. (290 cm.)
 SOFÁ 2,5 PL. FIJO + CHAISE LONGUE FIJA 70 x 185 cm. (260 cm.)

880	930	995	1050	1120
855	905	970	1025	1095
830	880	945	1000	1065




MÓDULO 3,5 PL. FIJO (205 cm.)
 MÓDULO 3 PL. FIJO (185 cm.)
 MÓDULO 2,5 PL. FIJO (165 cm.)
 MÓDULO 2 PL. FIJO (145 cm.)

515	540	570	605	645
490	515	545	580	620
465	490	520	555	590
440	465	495	530	565



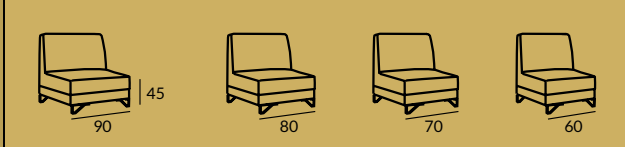
MÓDULO 1 BRAZO 3,5 PL. FIJO (115 cm.)
 MÓDULO 1 BRAZO 3 PL. FIJO (105 cm.)
 MÓDULO 1 BRAZO 2,5 PL. FIJO (95 cm.)
 MÓDULO 1 BRAZO 2 PL. FIJO (85 cm.)

300	320	340	360	390
280	300	320	340	370
260	280	300	320	350
245	265	285	305	335




MÓDULO CENTRAL FIJO 3,5 PL. (90 cm.)
 MÓDULO CENTRAL FIJO 3 PL. (80 cm.)
 MÓDULO CENTRAL FIJO 2,5 PL. (70 cm.)
 MÓDULO CENTRAL FIJO 2 PL. (60 cm.)

270	290	310	330	360
250	270	290	310	340
230	250	270	290	320
215	235	255	275	305



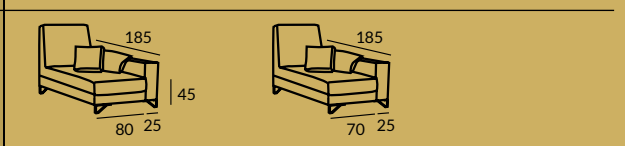
MÓDULO CENTRAL FIJO DOBLE 3,5 PL. (180 cm.)
 MÓDULO CENTRAL FIJO DOBLE 3 PL. (160 cm.)
 MÓDULO CENTRAL FIJO DOBLE 2,5 PL. (140 cm.)
 MÓDULO CENTRAL FIJO DOBLE 2 PL. (120 cm.)

480	505	535	570	610
455	480	510	545	585
430	455	485	520	555
405	430	460	495	530








MÓDULO CHAISELONGUE FIJA 80 x 185 cm.
 MÓDULO CHAISELONGUE FIJA 70 x 185 cm.

365	390	425	445	475
365	390	425	445	475



Por defecto patas metálicas de varilla negro mate de 12 cm. de altura.
 Opcionalmente patas de madera de haya natural a igual precio.
 Brazos por defecto de 25 cm. Opcionalmente brazos de 12 cm. a igual precio.

COJINES

AMELIE-COLETTE	75 x 30 LISO PUNTAS CUADRADAS	25	30	35	40	45	 75 X 30
NADINE	85 x 35 CON VIVO	30	35	40	45	50	 85 X 35
	75 x 35 CON VIVO	30	35	40	45	50	 75 X 35
	65 x 35 CON VIVO	25	30	35	40	45	 65 X 35
SOPHIE - COLETTE	50 x 50 LISO PUNTAS CUADRADAS	25	30	35	40	45	 50 X 50

CONDICIONES DE VENTA

- No se admitirán anulaciones de pedidos pasadas 48 horas desde su recepción.
- Para los pedidos siempre registrará la valoración confirmada de fábrica.
- Las medidas de los módulos, sofás o composiciones pueden variar ligeramente unos centímetros.
- Cualquier tela que no esté incluida en nuestro catálogo AURUM, consultar con fábrica para determinar la serie correspondiente.
- No se admitirá ningún sofá para reparar SIN EMBALAR.
- No se aceptará la recogida de sofás para reparar sin la previa autorización de fábrica.
- Cuando se pidan módulos para completar pedidos anteriores, la empresa no se responsabilizará del cambio de tintada de unas piezas a otras.
- En caso de litigio, las partes afectadas se someten de forma expresa a la jurisdicción de los TRIBUNALES DE YECLA, con renuncia a su propio fuero.
- Recuerde que para cualquier incorporación de nuestros productos en publicidad será necesaria nuestra conformidad.
- ESTA TARIFA ANULA LAS ANTERIORES



QUALITY
MADE IN
SPAIN

By  **MAYOR**

Pol. Ind. Urbayecla, Poeta Fco. Antonio Jiménez, nº 3, 5, 7, 9 y 11 • 30510 Yecla (Murcia) T. +34 968 79 48 49 - www.mayortapizados.com

